

在使用「商社通」進行澳門私家車預約使用香港口岸自動化停車場的登記相關申請之前，請先在「商社通」內將使用人員設置為“澳門私家車預約使用香港口岸自動化停車場的登記車輛管理人員”類別，開啟權限，以便使用人員進行服務申請，具體操作如下：

1) 系統工作組的設定

- A. 以貴機構之商社通帳戶登入 <https://entity-account.gov.mo/zh-hant/login>，以進行 貴機構之工作組人員管理；
- B. 成功登入後，點按界面上方的“政府服務列表”；



- C. 進入後，在服務輸入框鍵入“跨境車輛”並按搜尋，以查找相應的服務；



- D. 點按《澳門私家車預約使用香港口岸自動化停車場的登記車輛管理人員》，進入工作組管理界面；



- E. 進入工作組管理界面後，可查看此工作組的人員名單並進行操作，或點按右上角的“編輯”進行人員的加減管理；

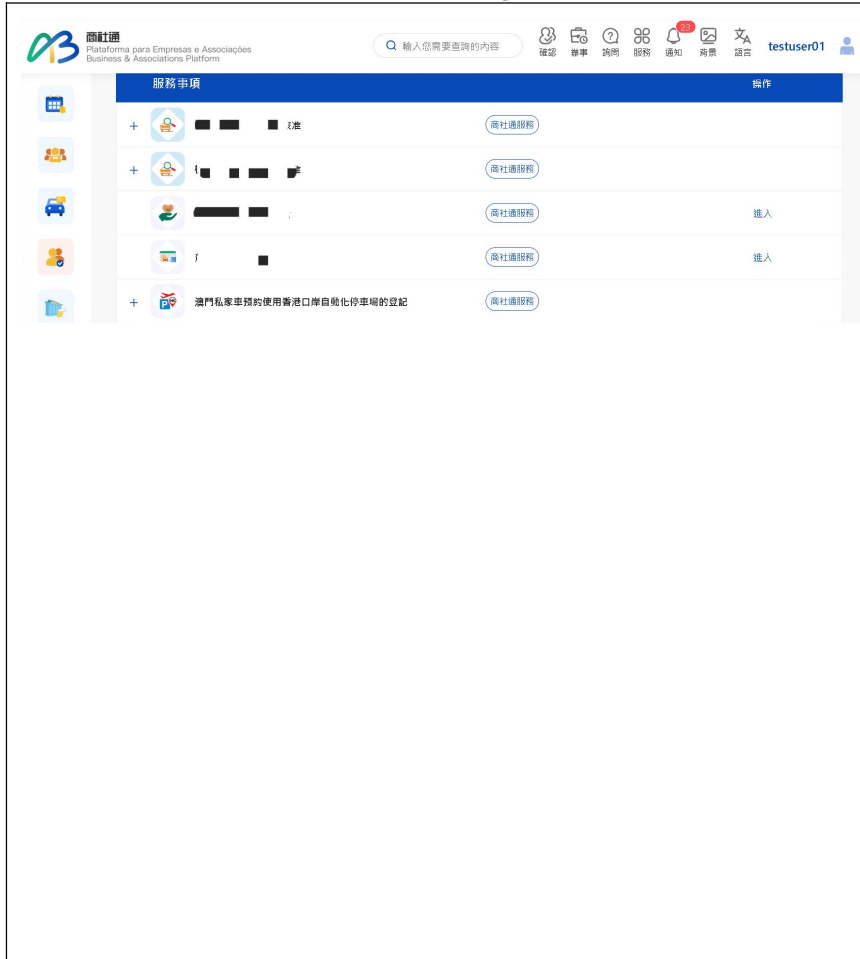


F. 進入「工作人員登入號列表」後，可進行工作人員的加減管理；並於完成後按“確定”；



G. 完成工作組人員管理後，以相應的帳戶作登入。

2 進入「商社通」首頁 - <https://www.ab.gov.mo> · 選擇所需要之服務及顯示語言。

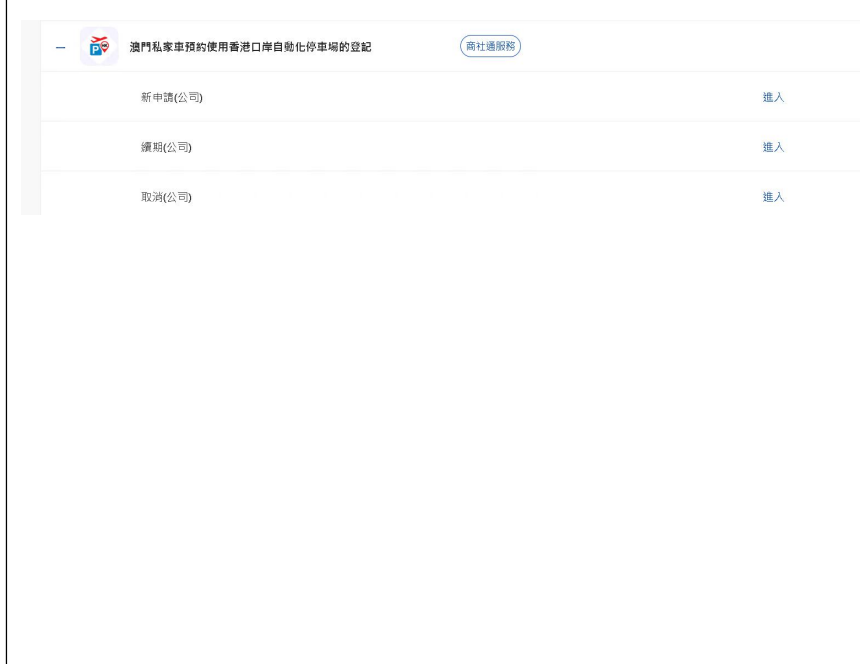


商社通 WEB

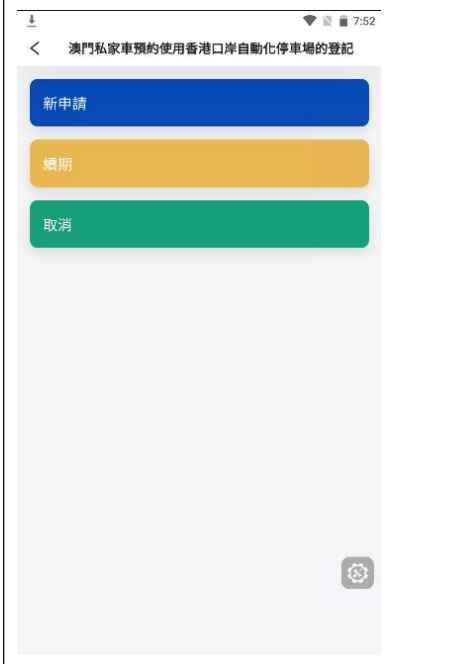


商社通 APP

3 選擇「澳門私家車預約使用香港口岸自動化停車場的登記」後，將跳到以下頁面，請選擇「取消（公司）」。



商社通 WEB



商社通 APP

商社通
Plataforma para Empresas e Associações
Business & Associations Platform

輸入您需要查詢的內容

確認 辦事 詢問 服務 通知 廣告 testuser01

澳門私家車預約使用香港口岸自動化停車場的登記-取消

申請步驟

- 1 車輛資料檢核
- 2 填寫資料
- 3 資料確認
- 4 身份識別

車輛資料檢核

我的車輛

* 車輛註冊號碼

* 車身編號 (汽車識別代號) 最後4個字元 搜尋

請見汽車登記處的網頁查看示意圖

關閉 下一步

商社通 WEB

申請步驟 取消

- 1
- 2
- 3
- 4

我的車輛

車輛註冊號碼 *

車身編號 (汽車識別代號) 最後4個字元 *

搜尋

下一步

設置

商社通 APP

5 選擇取消原因

用戶指南

澳門私家車預約使用香港口岸自動化停車場的登記——取消（公司）

商社通 WEB

商社通 APP

6 確認資料，點擊提交申請

商社通 WEB

商社通 APP

商社通
Plataforma para Empresas e Associações
Business & Associations Platform

輸入您需要查詢的內容

確認 辦事 詢問 服務 通知 語言 testuser01

澳門私家車預約使用香港口岸自動化停車場的登記-取消

成功提交申請

申請編號 2500030073
提交申請時間 30/10/2025 17:53:36
車輛註冊號碼

閣下亦可登入【商社通】查詢本申請進度，審批完成後系統亦會顯示通知。

完成 下載收據

商社通 WEB

完成提交

成功提交申請

澳門私家車預約使用香港口岸自動化停車場的登記-取消

申請編號 2500030072
提交申請時間 30/10/2025 17:20:41
車輛註冊號碼

閣下亦可登入【商社通】查詢本申請進度，審批完成後系統亦會顯示通知。

完成 下載收據

商社通 APP