

在使用「商社通」進行澳門私家車預約使用香港口岸自動化停車場的登記相關申請之前，請先在「商社通」內將使用人員設置為“澳門私家車預約使用香港口岸自動化停車場的登記車輛管理人員”類別，開啟權限，以便使用人員進行服務申請，具體操作如下：

### 1) 系統工作組的設定

A. 以貴機構之商社通帳戶登入 <https://entity-account.gov.mo/zh-hant/login>，以進行 貴機構之工作組人員管理；

B. 成功登入後，點按界面上方的“政府服務列表”；



C. 進入後，在服務輸入框鍵入“跨境車輛”並按搜尋，以查找相應的服務；



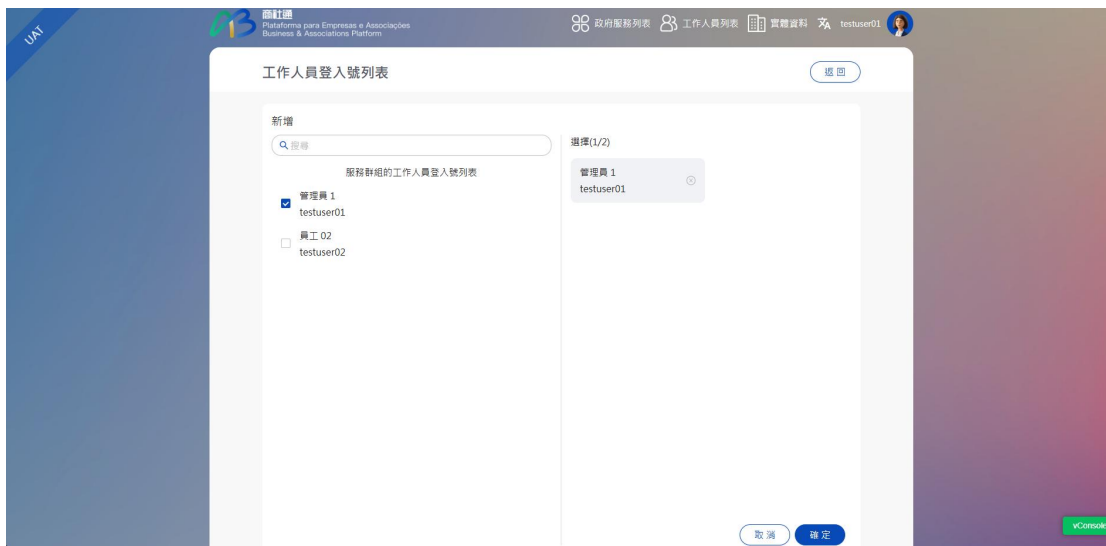
D. 點按《澳門私家車預約使用香港口岸自動化停車場的登記車輛管理人員》，進入工作組管理界面；



E. 進入工作組管理界面後，可查看此工作組的人員名單並進行操作，或點按右上角的“編輯”進行人員的加減管理；

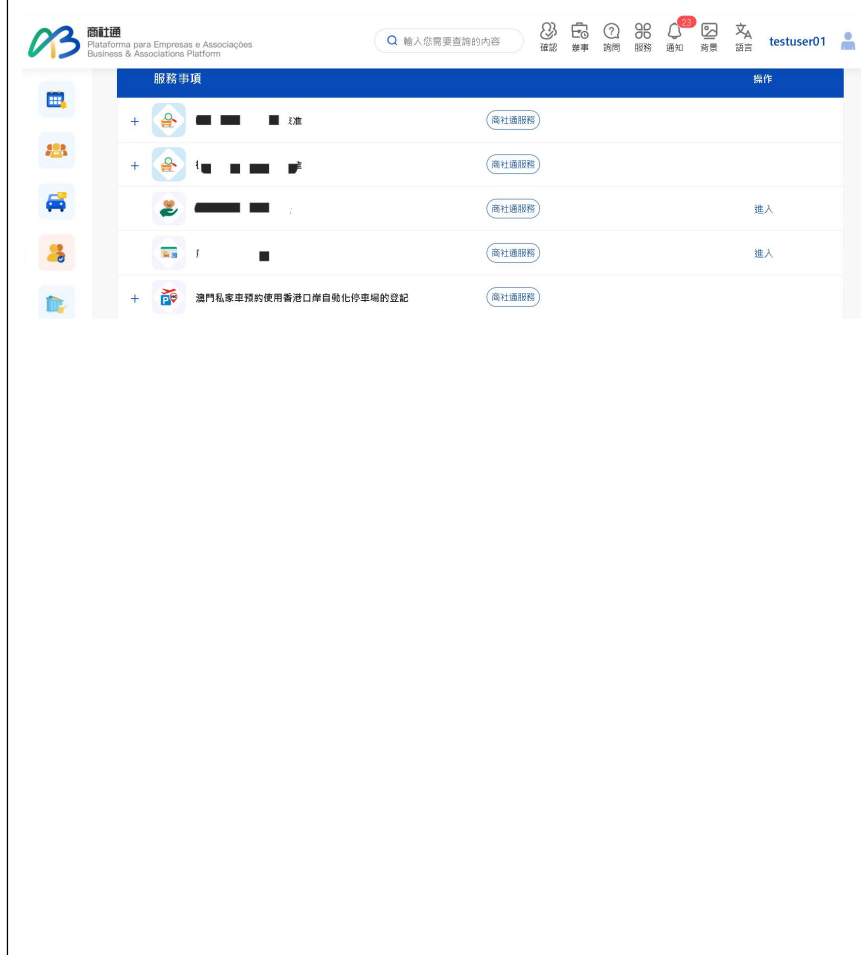


F. 進入「工作人員登入號列表」後，可進行工作人員的加減管理；並於完成後按“確定”；



G. 完成工作組人員管理後，以相應的帳戶作登入。

2

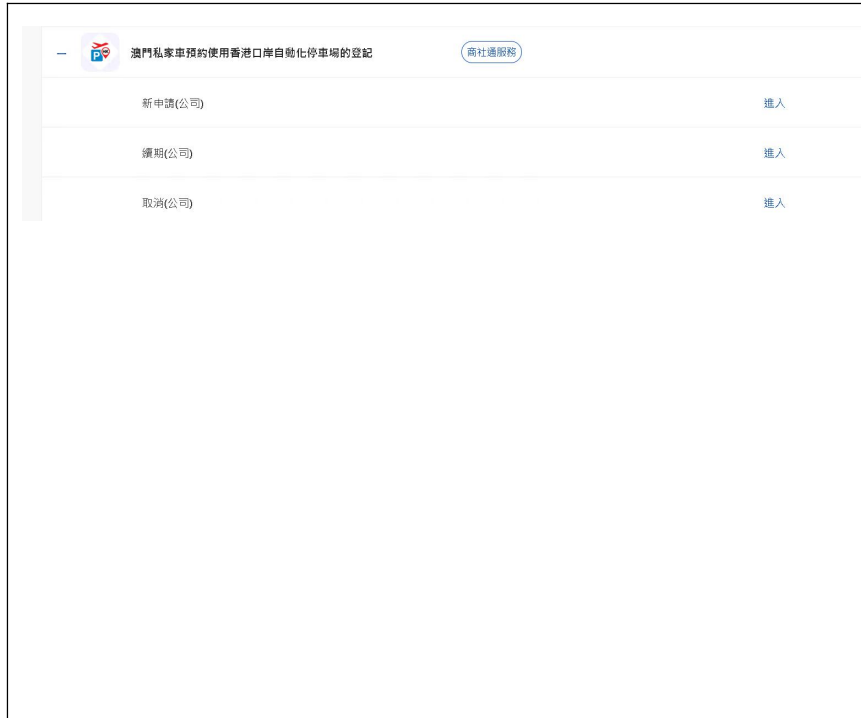


商社通 WEB



商社通 APP

3 選擇「澳門私家車預約使用香港口岸自動化停車場的登記」後，將跳到以下頁面，請選擇「續期(公司)」。



商社通 WEB



商社通 APP

商社通  
Plataforma para Empresas e Associações  
Business & Associations Platform

輸入您需要查詢的內容

確認 辦事 詢問 服務 通知 語言 testuser01

澳門私家車預約使用香港口岸自動化停車場的登記-續期

申請步驟

- 車輛資料驗證
- 填寫資料
- 上傳文件
- 資料確認
- 身份識別

車輛資料驗證

我的車輛

\* 車輛註冊號碼

\* 車身編號 (汽車識別代號) 最後4個字元

請見汽車登記冊的第8欄查看示意圖

暫存資料

車牌編號	上一次暫存日期	已授權駕駛員數目	操作
	2025-11-06	1/3	<input type="button" value="刪除"/> <input type="button" value="繼續管理"/>

商社通 WEB

申請步驟

澳門私家車預約使用香港口岸自動化停車場的登記-續期

- 1
- 2
- 3
- 4
- 5

我的車輛

車輛註冊號碼 \*

車身編號 (汽車識別代號) 最後4個字元 \*

暫存資料

商社通 APP

商社通 Plataforma para Empresas e Associações Business & Associations Platform

輸入您需要查詢的內容

testuser01

### 澳門私家車預約使用香港口岸自動化停車場的登記-續期

申請步驟

- 1 車輛資料驗證
- 2 填寫資料
- 3 上傳文件
- 4 資料確認
- 5 身份識別

#### 填寫資料

車輛資料

\* 車輛註冊號碼

\* 車身編號 (汽車識別代號) 最後4個字元

\* 「澳門私家車預約使用香港口岸自動化停車場的登記」登記有效期

\* 車輛的內地保險編號

\* 車輛的內地保險單生效日期

\* 車輛的內地保險單結束日期

#### 車主資料

澳門商業登記類型

澳門商業登記編號

商業名稱

#### 第一駕駛員

\* 外文姓名

\* 證件類別

\* 證件號碼

\* 出生日期

\* 國籍

\* 性別

\* 澳門駕照類型

\* 澳門駕照編號

\* 本澳流動電話

\* 地址

內地手機號碼

電郵地址

(請在「內地手機號碼」或「電郵地址」中選擇一個填寫)

刪除

\*如車輛已有澳門私家車往來港澳常規配額或內地牌證，則僅允許相關牌證的駕駛員登記，且須持有澳門居民身份證。

關閉 暫存 上一步 下一步

商社通 APP

輸入您需要查詢的內容

testuser01

### 澳門私家車預約使用香港口岸自動化停車場的登記-續期

申請步驟

- 1 車輛資料
- 2 填寫資料
- 3 上傳文件
- 4 資料確認
- 5 身份識別

#### 車輛資料

\* 車輛註冊號碼

\* 車身編號 (汽車識別代號) 最後4個字元

\* 「澳門私家車預約使用香港口岸自動化停車場的登記」登記有效期

\* 車輛的內地保險編號

\* 車輛的內地保險單生效日期

\* 車輛的內地保險單結束日期

#### 車主資料

地址

內地手機號碼

電話地址

電郵地址

(請在「內地手機號碼」或「電郵地址」中選擇一個填寫)

刪除

\*如車輛已有澳門私家車往來港澳常規配額或內地牌證，則僅允許相關牌證的駕駛員登記，且須持有澳門居民身份證。

暫存 下一步

商社通 WEB

商社通 APP

商社通  
Plataforma para Empresas e Associações  
Business & Associations Platform

澳門私家車預約使用香港口岸自動化停車場的登記-續期

申請步驟

- 1 車輛資料驗證
- 2 填寫資料
- 3 上載文件
- 4 資料確認
- 5 身份識別

1 上載文件

\* 車輛的內地交通事故責任強制保險單

上載文件

車輛的內地交通事故責任強制保險單  
支持png, jpeg, jpg, pdf格式上載, 文件大小不超過10MB.

關閉 上一步 下一步

商社通 WEB

澳門私家車預約使用香港口岸自動化停車場的登記-續期

- 1
- 2
- 3
- 4
- 5

上載文件

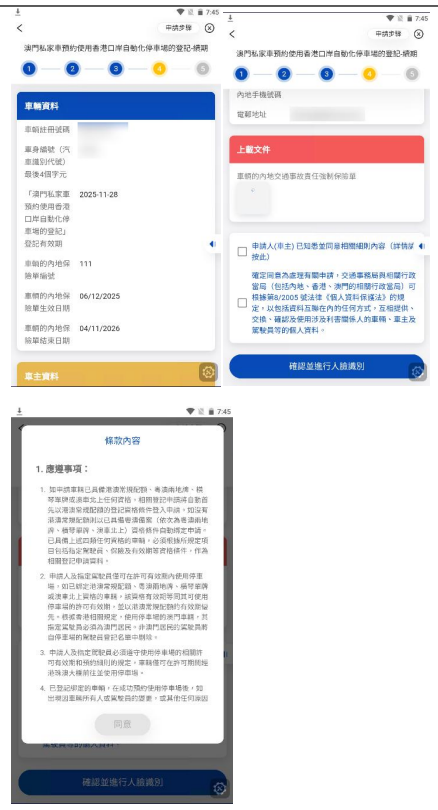
\* 車輛的內地交通事故責任強制保險單

車輛的內地交通事故責任強制保險單  
支持png, jpeg, jpg, pdf格式上載, 文件大小不超過10MB.

+

下一步

商社通 APP



商社通 WEB

商社通 APP

8 按提示操作進行身份識別

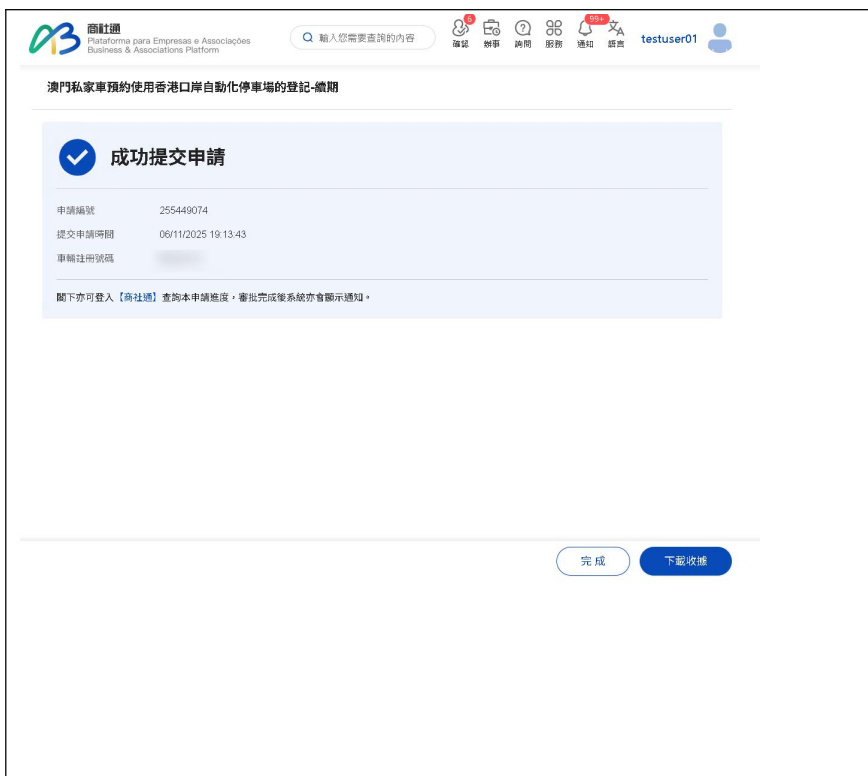


商社通 WEB

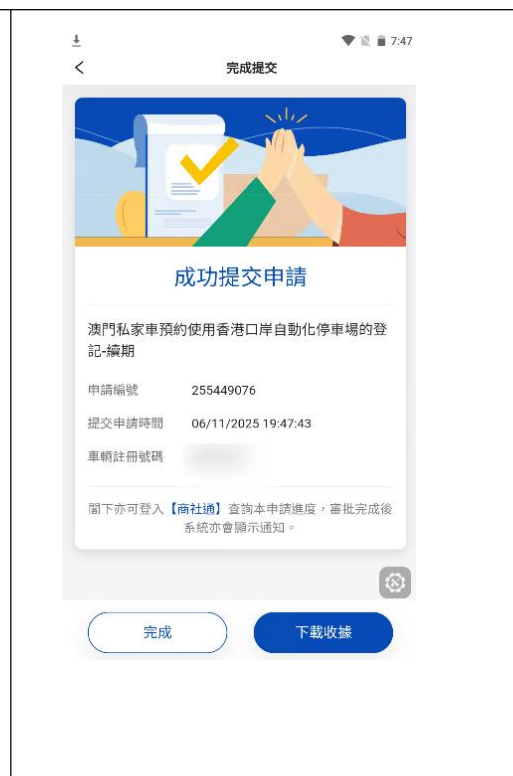


商社通 APP

9 身份識別成功後跳轉到提交成功頁面



商社通 WEB



商社通 APP